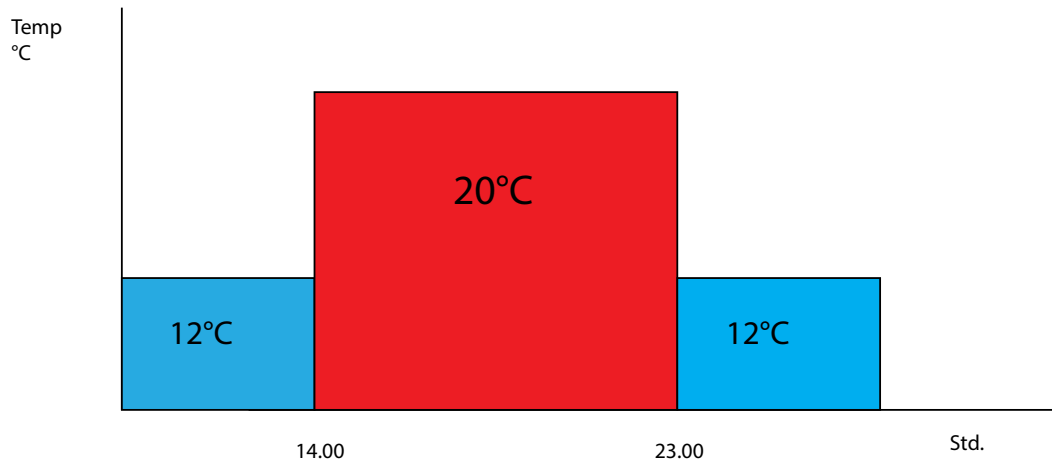


Wochenprogramm



Bemerkung:

kurzerer Druck auf MENU Taste = Enter (Bestätigung)

längerer Druck auf MENU Taste = Schritt zurück

Grundbildschirm



Drücken Sie 2 x MENU Taste



Auf dem Display ist: AUTO



Drücken Sie 2x „-“ Taste



Auf dem Display ist: PROG



Drücken Sie 1x MENU für Bestätigung



Auf dem Display blinkt P1



Drücken Sie 1x MENU für Bestätigung



Auf dem Display blinkt klein 1



Diese kleine 1 = Montag. Wir brauchen Montag bis Sonntag einstellen, also 1,2,3,4,5,6,7 muss auf dem Dieplsay werden

Drücken Sie 9x „+“ Taste. Auf dem Display muss 1,2,3,4,5,6,7 blinken.

Drücken Sie 1x MENU für Bestätigung



Auf dem Display ist U1 und 19°C blinkt
U1 = erste Temperaturänderung

Mit der „+“ Taste stellen Sie 20°C ein.



Drücken Sie 1x MENU für Bestätigung

Auf dem Display blinkt 0.00. Mit der „+“Taste
stellen Sie Uhrzeit 14:00 ein.



Auf dem Display ist U2 und 20°C blinkt.
U2 = zweite Temperaturänderung

Drücken Sie 1x MENU für Bestätigung



Mit der „-“Taste stellen Sie die Solltemperatur
12°C ein.

Drücken Sie 1x MENU für Bestätigung



Auf dem Display blinkt 14.00.

Mit der „+“Taste stellen Sie Uhrzeit 23:00 ein.



Drücken Sie 1x MENU für Bestätigung



Auf dem Display ist U3.
Unter U3 muss 12°C blinken und 23:00 sein. Falls nein,
müssen Sie die Werte auf 12°C und 23:00 einstellen



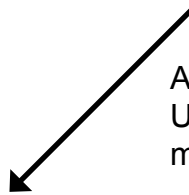
Drücken Sie 2x MENU für Bestätigung



Auf dem Display ist U4.
Unter U4 muss 12°C blinken und 23:00 sein. Falls nein,
müssen Sie die Werte auf 12°C und 23:00 einstellen



Drücken Sie 2x MENU für Bestätigung



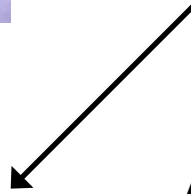
Auf dem Display ist U5.
Unter U5 muss 12°C blinken und 23:00 sein. Falls nein,
müssen Sie die Werte auf 12°C und 23:00 einstellen



Drücken Sie 2x MENU für Bestätigung



Auf dem Display ist U6.
Unter U6 muss 12°C blinken und 23:00 sein. Falls nein,
müssen Sie die Werte auf 12°C und 23:00 einstellen



Drücken Sie 2x MENU für Bestätigung



Auf dem Display ist wieder U1.



Hiermit haben wir das Wochenprogramm eingestellt.

Drücken Sie 3x lang (ca 3s) MENU für Wiederkehr
auf Grundbildschirm



Auf dem Display muss AUTO werden, damit der Raum-
thermostat laut dem Wochenprogramm läuft.